

2021 年度在学学生[1~3 年生・大学院 1 年] 学年末アンケート結果(概要)

恵泉女学園大学では、2019 年度より「学年末アンケート」を実施し、自身の学修状況や学生生活支援体制、大学への満足度・意見・要望等を確認しています。

※対象:1~3 年生・大学院 1 年生(卒業/修了年次生には別途卒業予定者アンケートを実施)。

2021年度回答結果

回答対象学年	2019年度回答率	2020年度回答率	2021年度回答率
1年	52.1%	42.7%	57.3%
2年	55.3%	36.1%	65.6%
3年	72.4%	17.8%	31.5%
学部全体	56.9%	33.6%	50.2%
大学院1年	--	71.4%	33.3%

[2021年度ポイント]

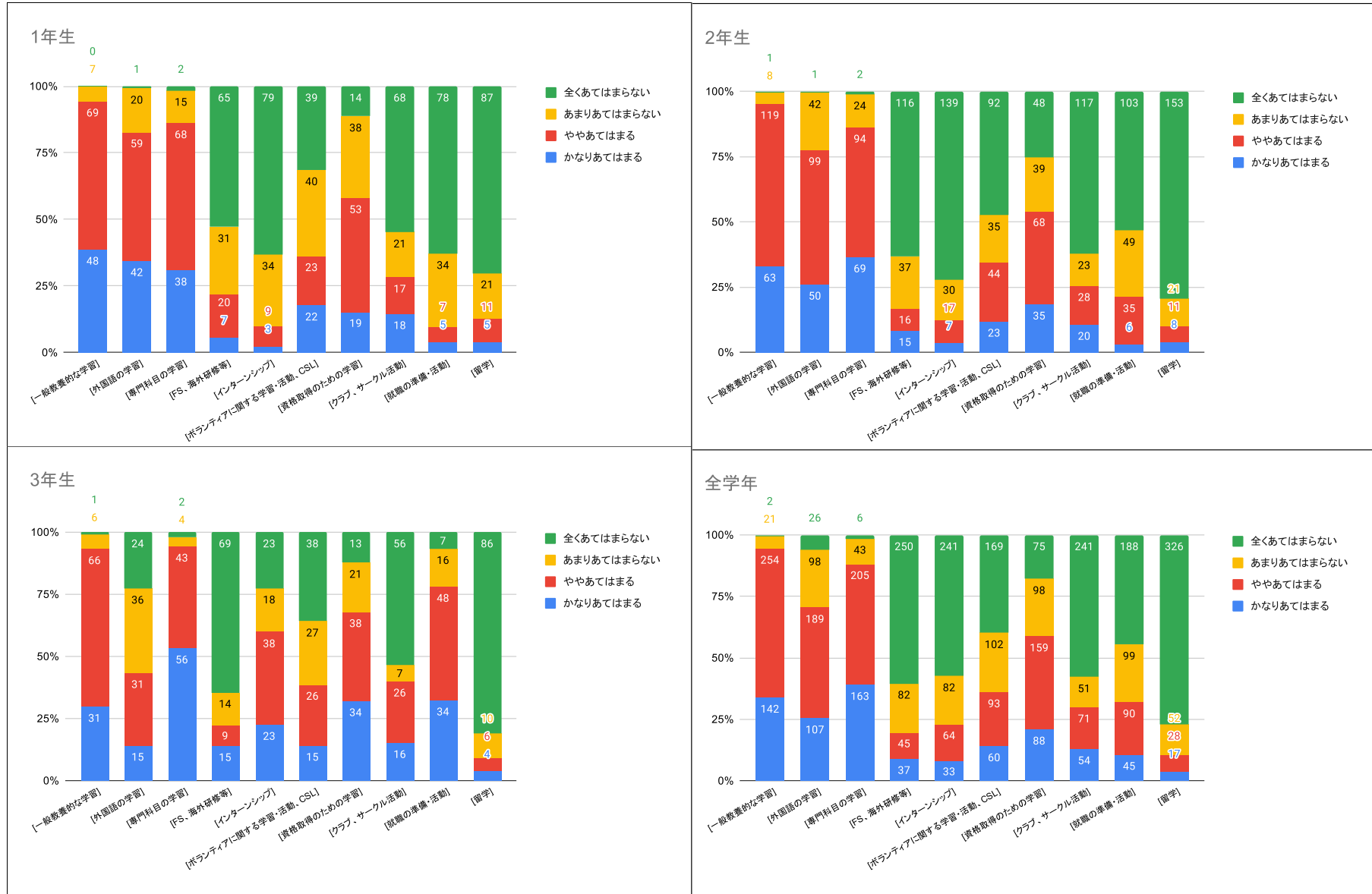
- ・ 昨年に引き続き、コロナ禍でプログラム(留学・FSなど)実施が縮小しているため、実体験学習に取り組んだ学生はごくわずかに留まった。
- ・ 3年生は昨年に比べ、就職の準備・活動/資格取得のための学習に取り組んだ割合が高くなっている。
- ・ 1週間平均3時間以上学習に取り組んだ学生の割合が6~10%ほど低下している。
- ・ 今年度新入生より、新カリキュラムがスタートした効果か、1年生の【共通教育】における評価は全体的に上昇している。2年生における教育についての評価は全体的に低い傾向にある。
- ・ 「シラバスが有効に利用されている」「オフィスアワー・ラーニングコモンズ等の設定があり、教員から学習に関する助言を得ることができる」と回答した割合が昨年と比較して10%以上高くなっている。
- ・ 今後求める学びについて、3年生における「直接資格取得に結びつくカリキュラム」のニーズが上がっている。
- ・ 身についた力のうち、「専攻分野についての技能【技能】」は昨年と比較して15~20%高い傾向にある。
- ・ 「他者に働きかける力【働きかけ力】」は昨年と比較して10%高い傾向にある。
- ・ 学生支援について、「サークルや課外活動への支援」は昨年度は半数程度まで向上した。
- ・ この1年間で学んだことや経験について「とても役に立つ・どちらかといえば役に立つ」と回答した割合は昨年と同水準。
- ・ 在学していることについて「誇りを感じる・どちらかといえば誇りを感じる」と回答した割合は昨年より大きく向上した(1年生:+19%、2年生:+5%、3年生:+13%)
- ・ 1年全体の満足度について「満足だった・どちらかといえば満足だった」と回答した割合は昨年より大きく向上した(1年生:+18%、2年生:+17%、3年生:+15%)

[参考]2021 年度学年末アンケート回答者の在学学生(1~3 年生)の通算 GPA 平均:2.83

2021 年度在学生[1~3 年生・大学院 1 年] 学年末アンケート結果(概要)

◆この1年間であなたは以下の分野についてどの程度積極的に取り組みましたか。

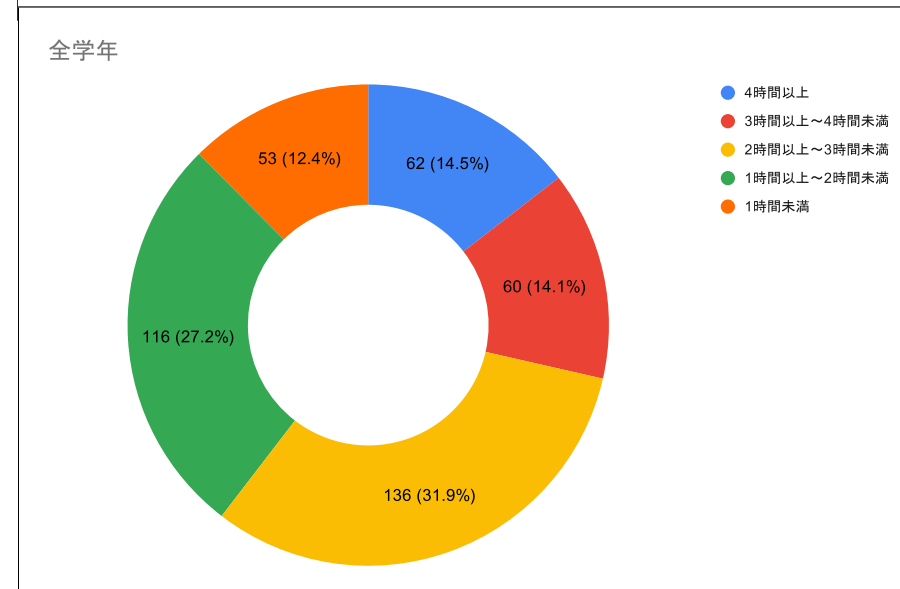
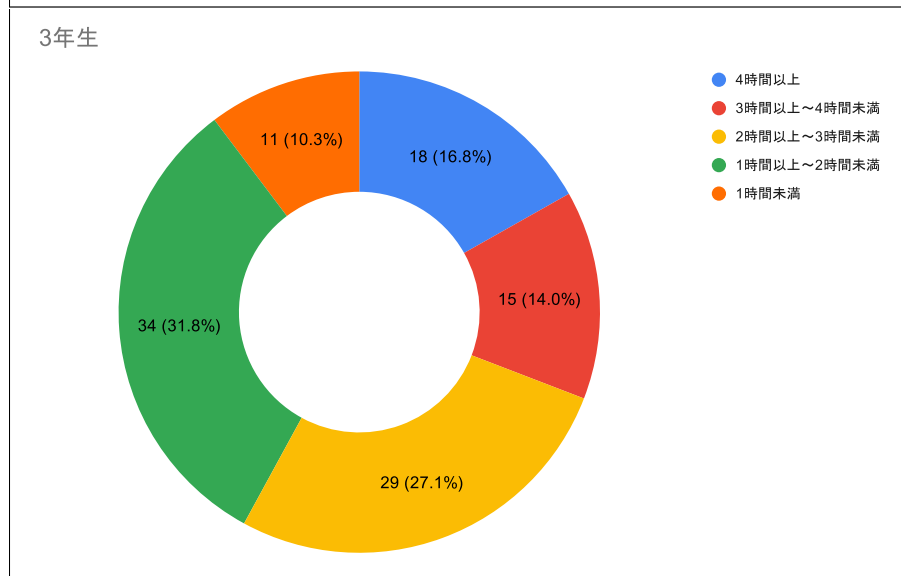
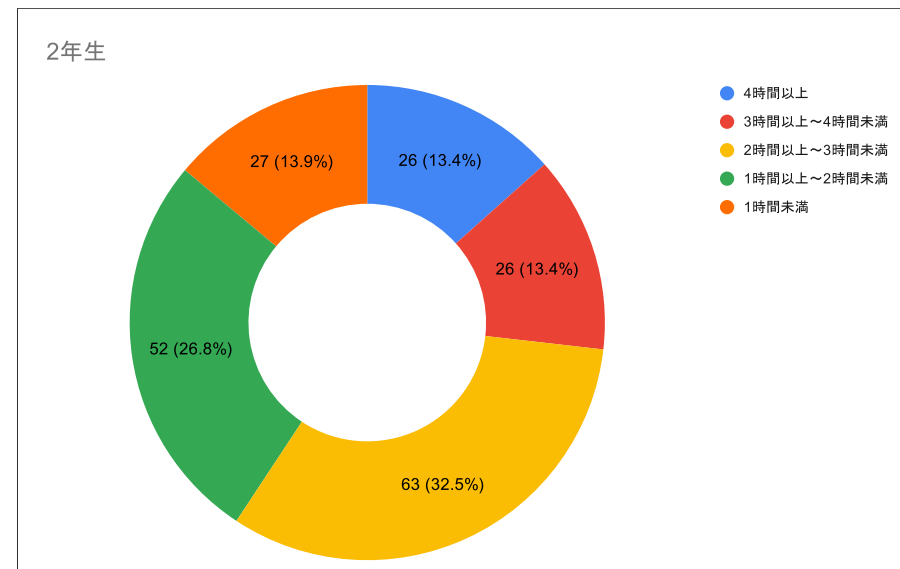
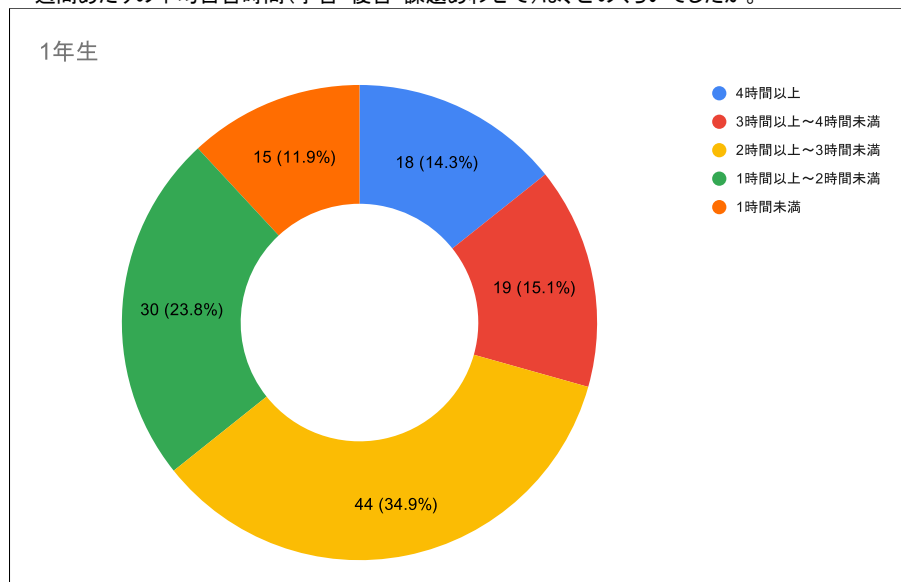
各設問項目を4段階で評価してください。



2021 年度在学生[1~3 年生・大学院 1 年] 学年末アンケート結果(概要)

◆この1年間のあなたの平均自習時間(予習・復習・課題あわせて)についてお伺いします。

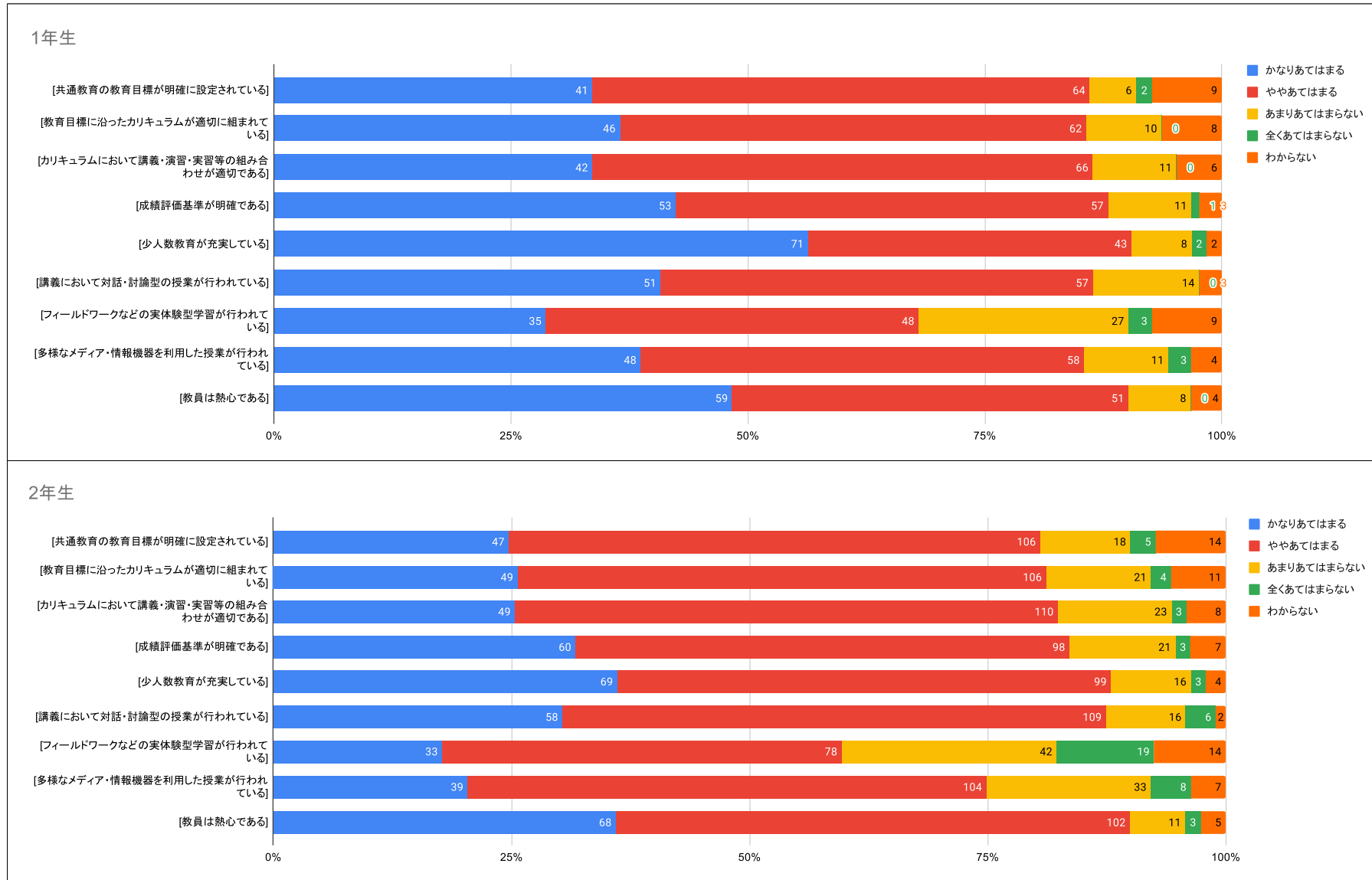
一週間あたりの平均自習時間(予習・復習・課題あわせて)は、どのくらいでしたか。



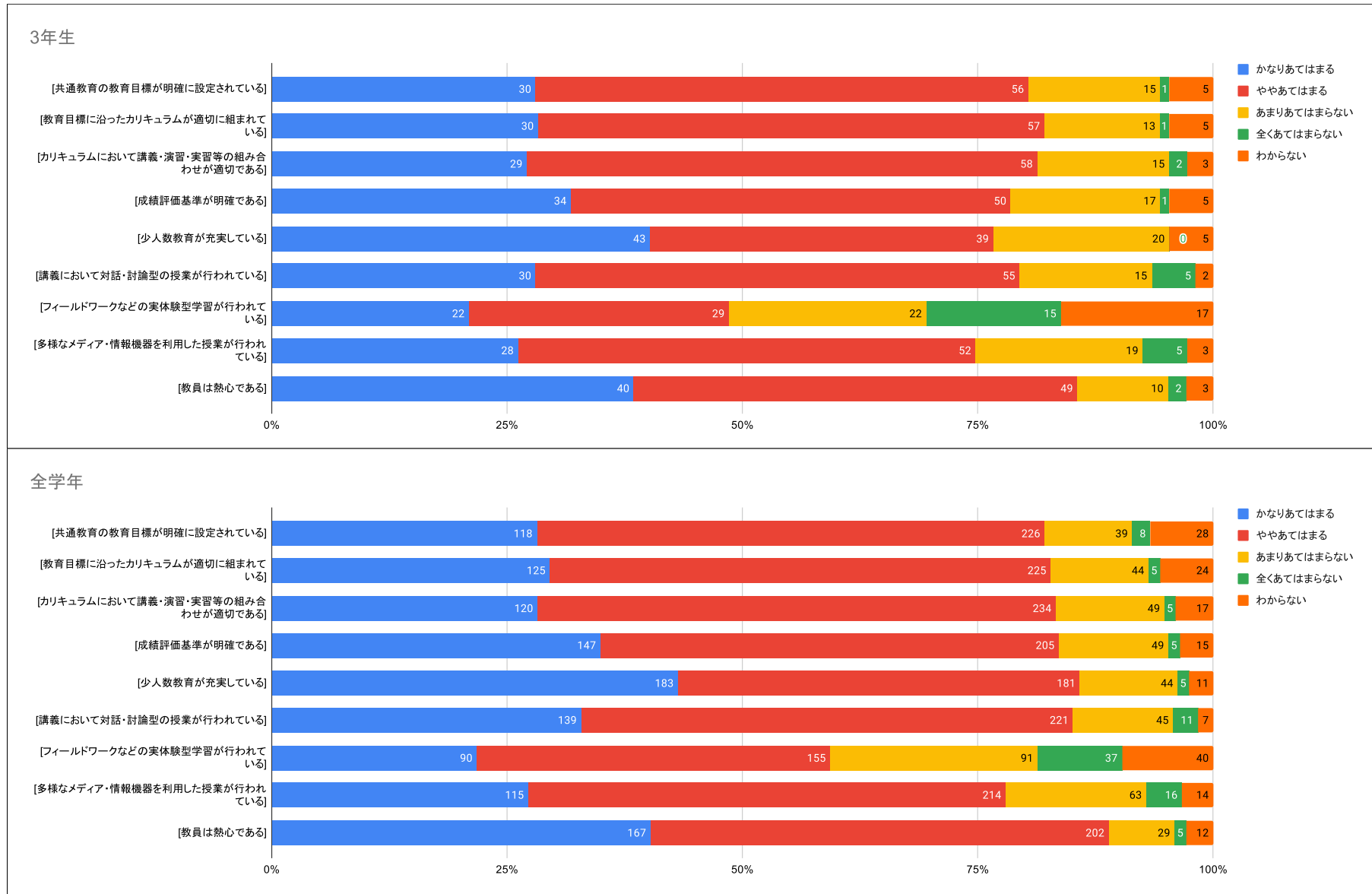
2021 年度在学生[1~3 年生・大学院 1 年] 学年末アンケート結果(概要)

◆本学の教育について①

【共通教育について】



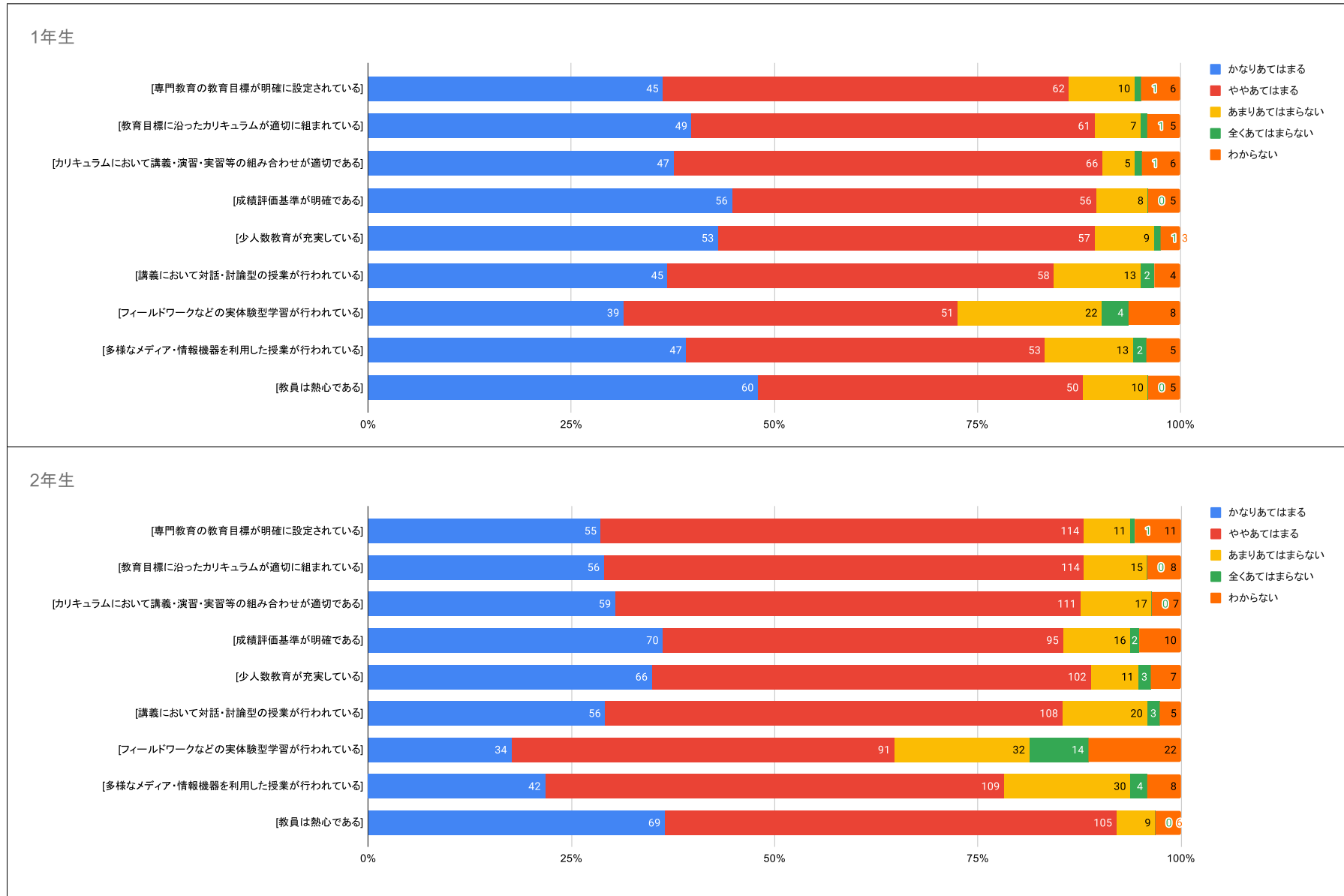
2021 年度在学生[1~3 年生・大学院 1 年] 学年末アンケート結果(概要)



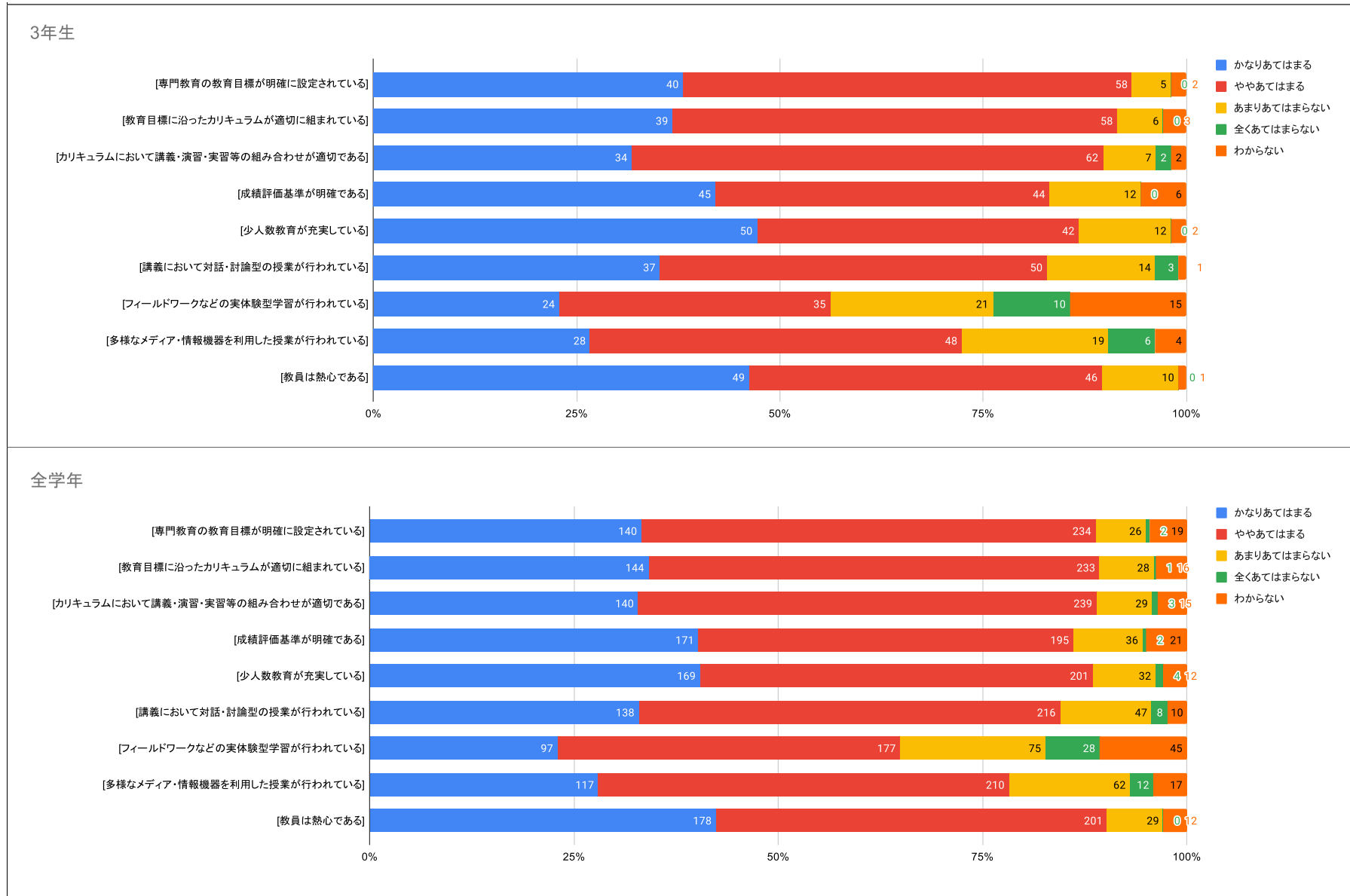
2021 年度在学生[1~3 年生・大学院 1 年] 学年末アンケート結果(概要)

◆本学の教育について②

【専門教育について】



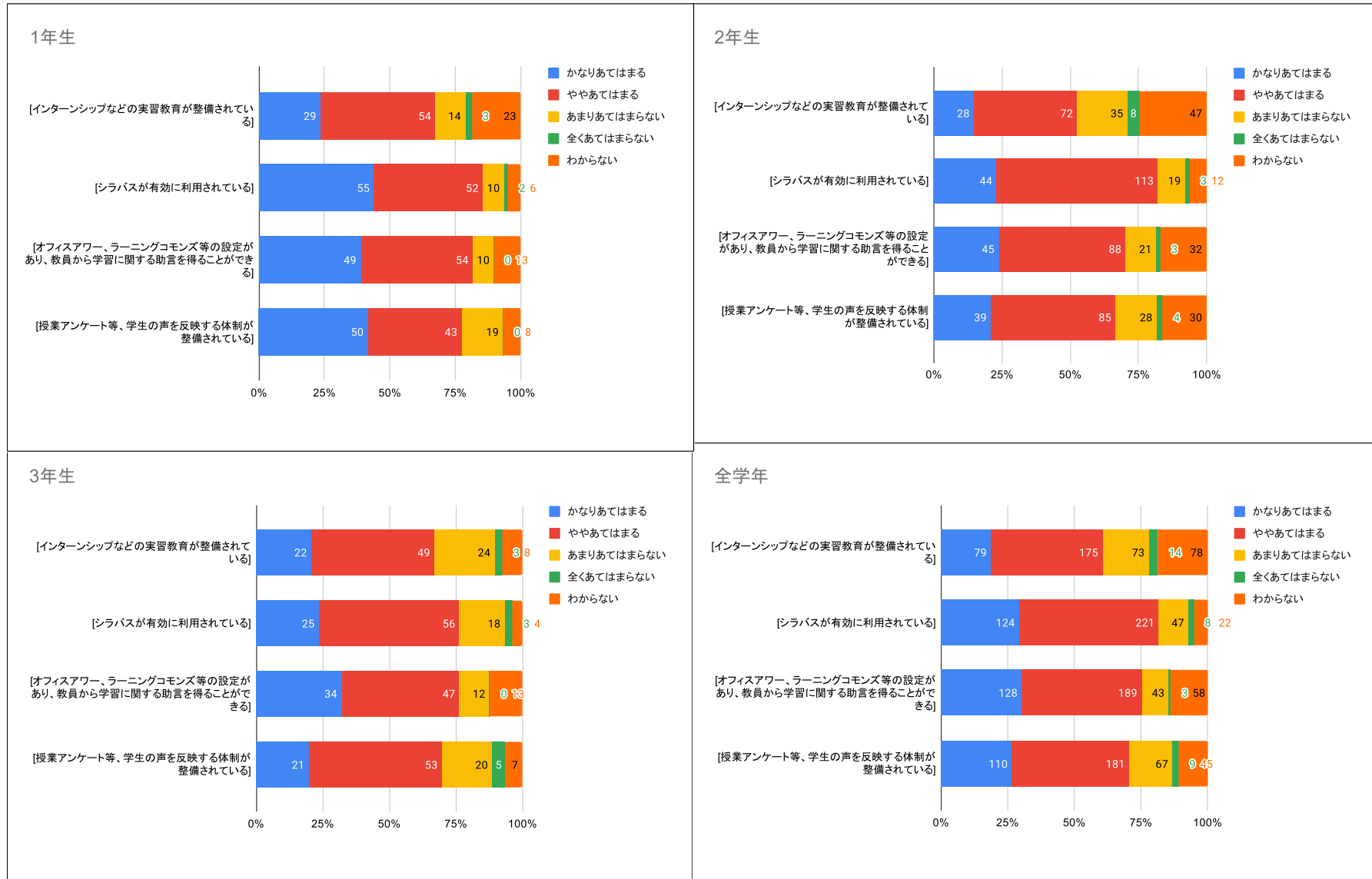
2021 年度在学生[1~3 年生・大学院 1 年] 学年末アンケート結果(概要)



2021 年度在学生 [1~3 年生・大学院 1 年] 学年末アンケート結果 (概要)

◆本学の教育について③

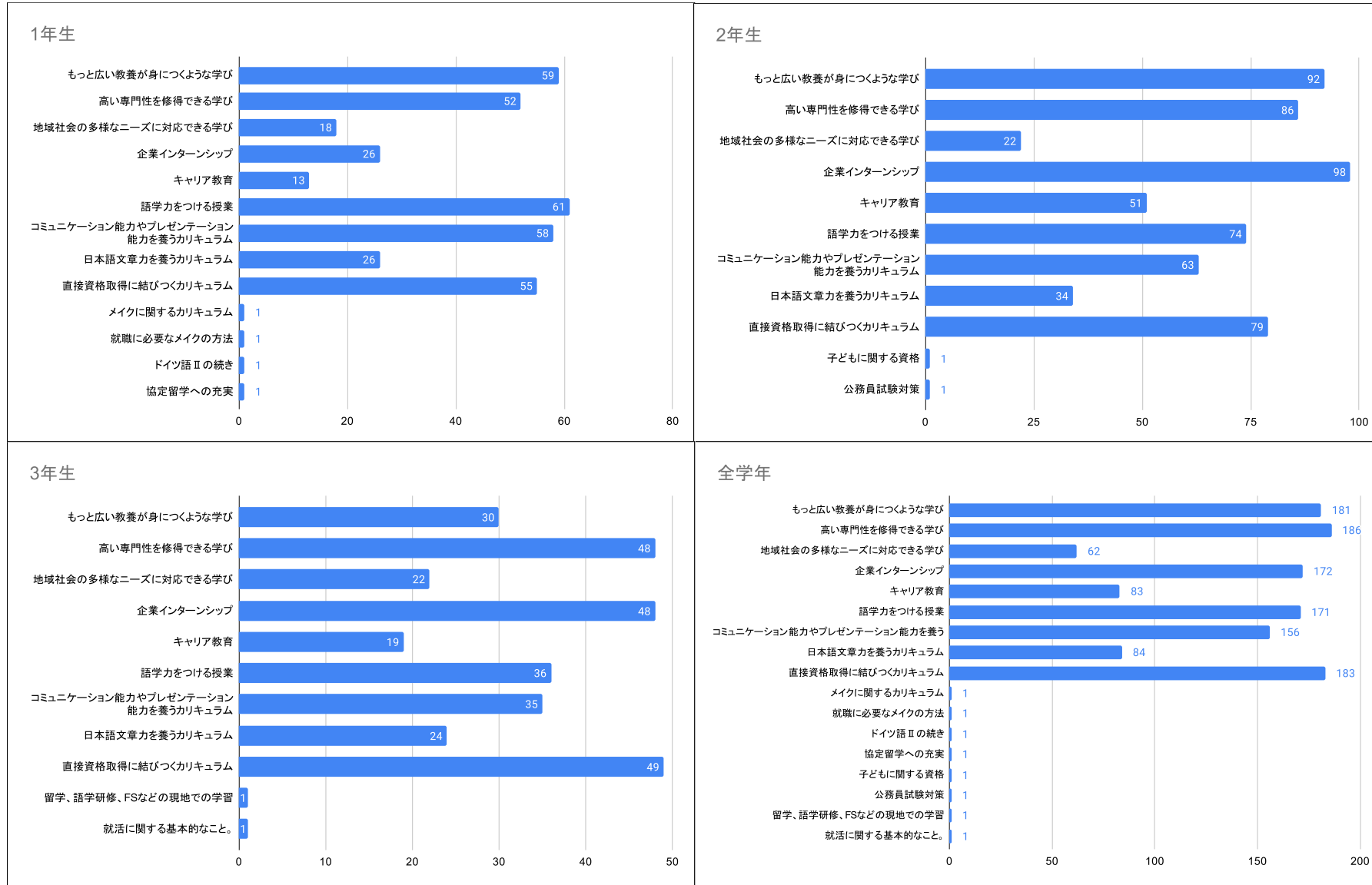
【全学的な教育について】



2021 年度在学生[1~3 年生・大学院 1 年] 学年末アンケート結果(概要)

◆これからの学びについてお伺いします。

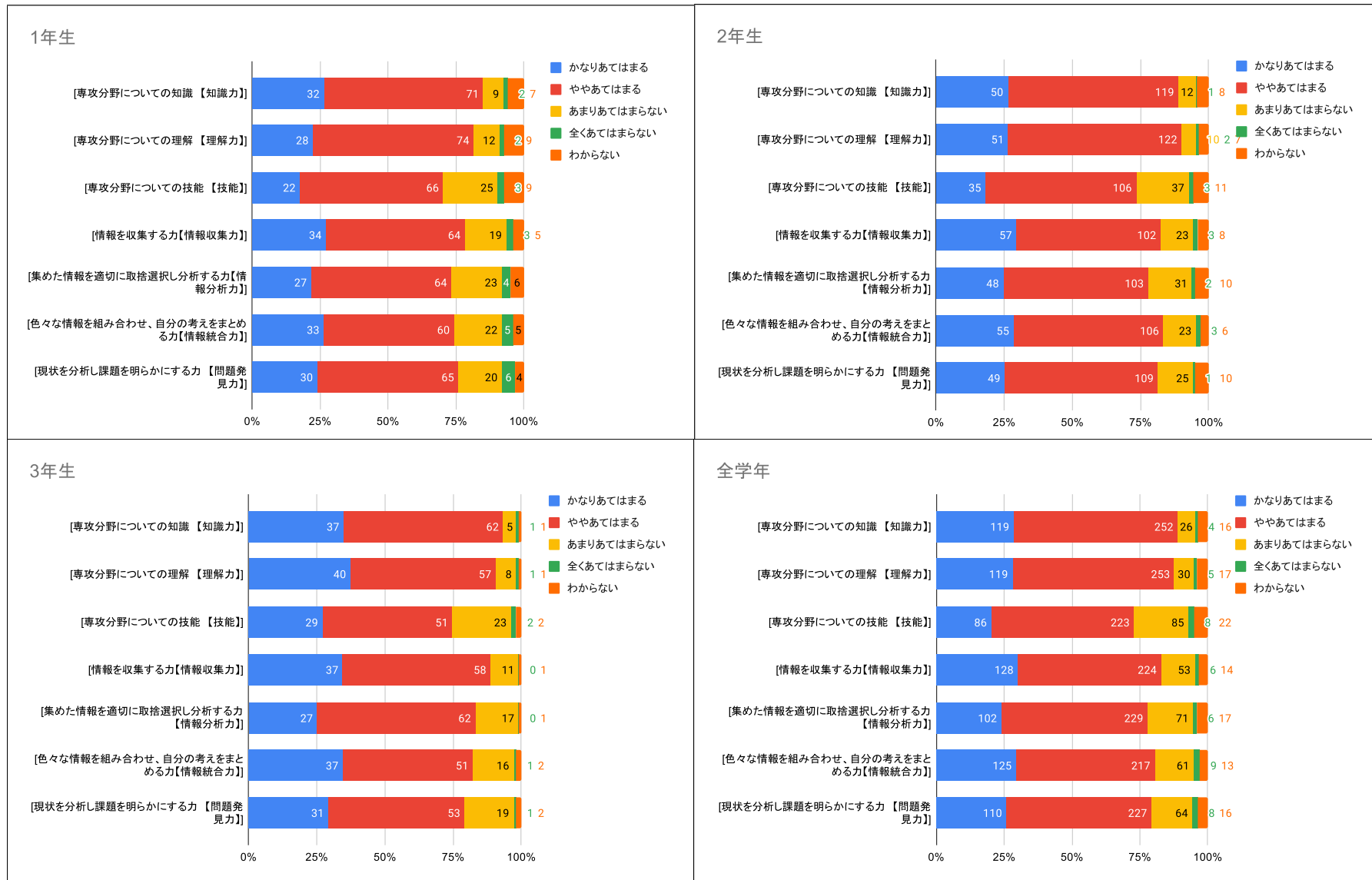
これから、どのようなことを学びたいと望んでいますか。※選択は3つ以内



2021 年度在学生[1~3 年生・大学院 1 年] 学年末アンケート結果(概要)

◆この1年間の大学生活を通して、どのような力が身についたと思いますか①

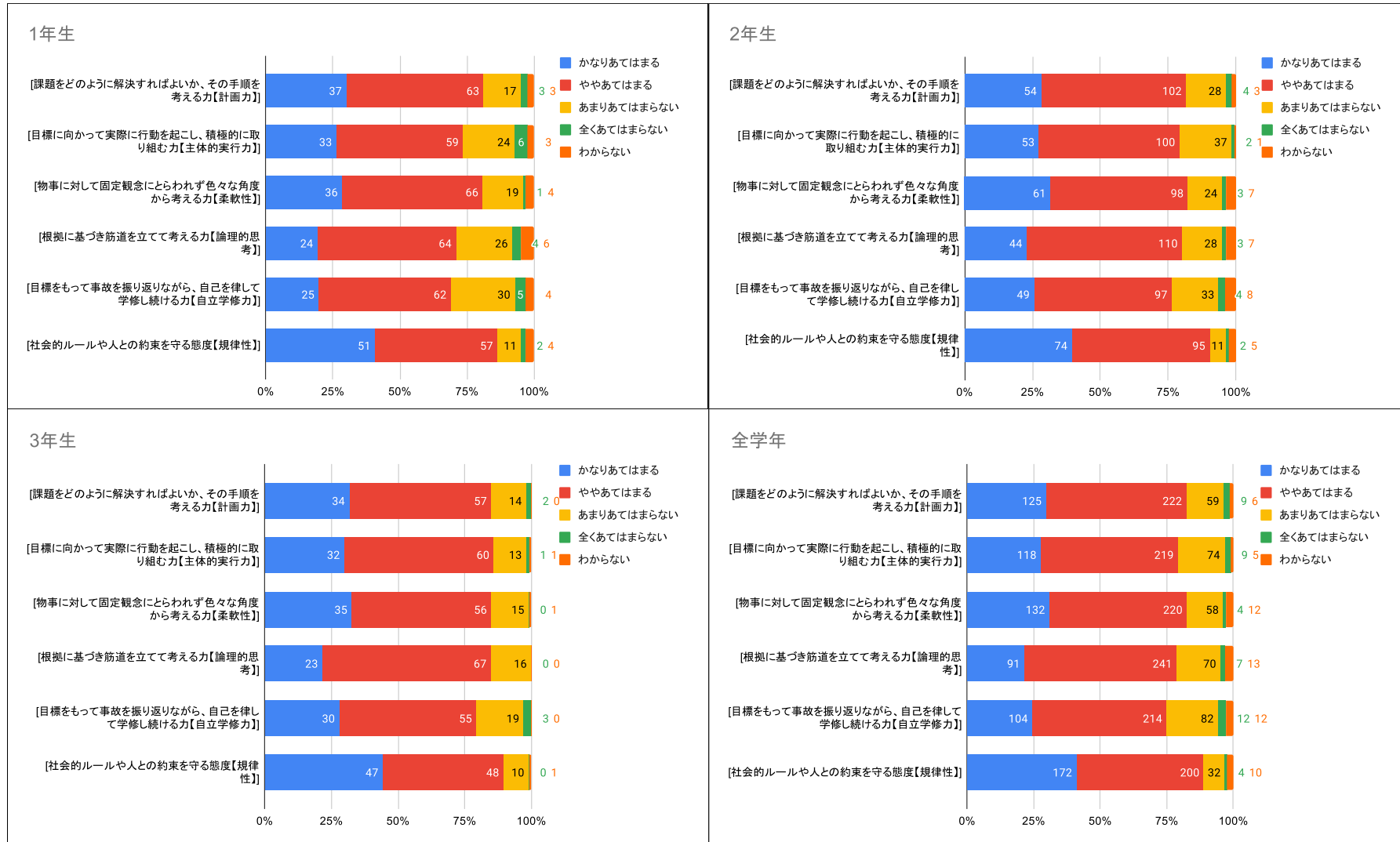
【基礎的知識・理解・技能(知識と見識)】



2021 年度在学生[1~3 年生・大学院 1 年] 学年末アンケート結果(概要)

◆この1年間の大学生活を通して、どのような力が身についたと思いますか②

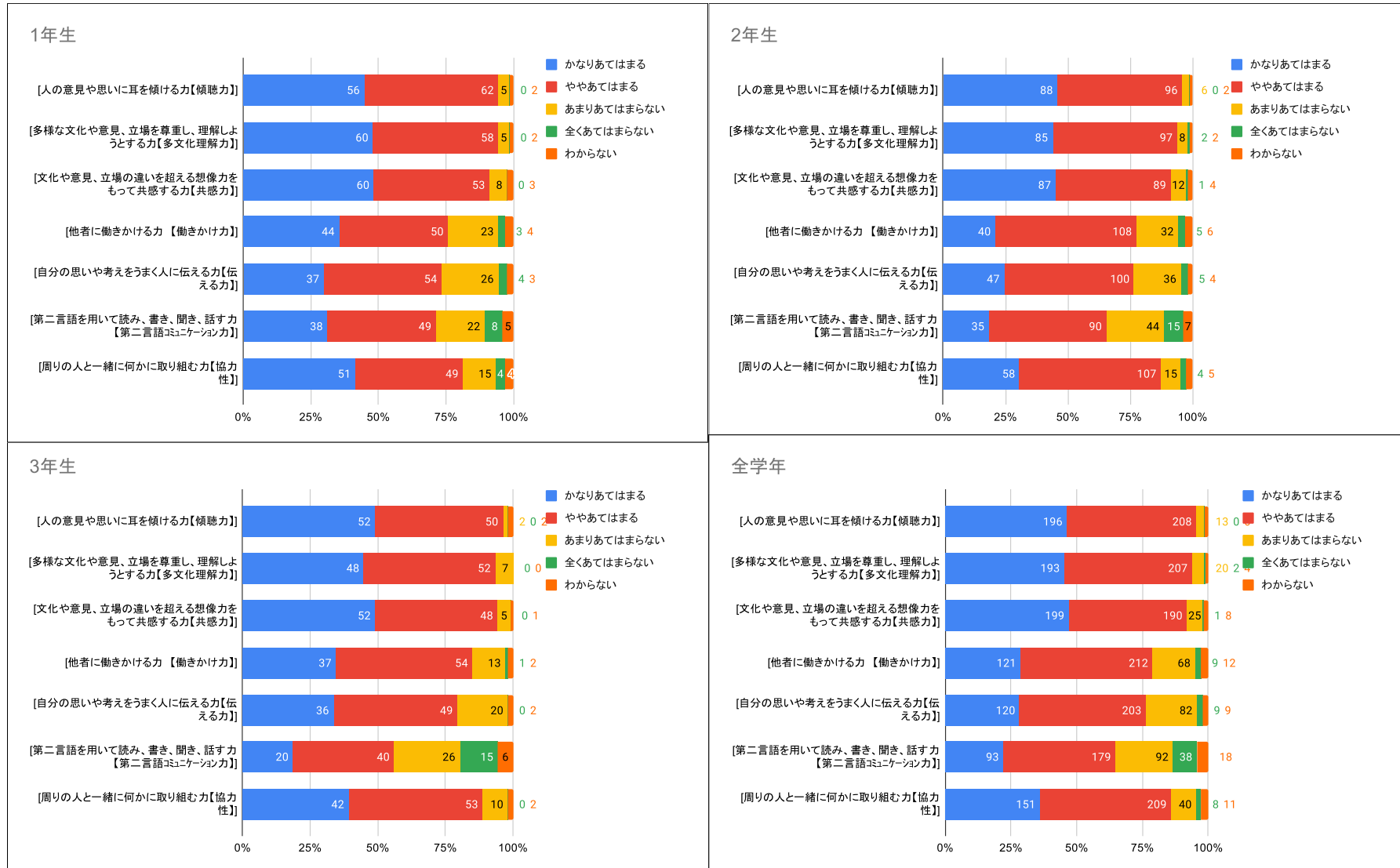
【現状を把握し、たくましく解決し続ける力】



2021 年度在学生 [1~3 年生・大学院 1 年] 学年末アンケート結果 (概要)

◆この1年間の大学生活を通して、どのような力が身についたと思いますか③

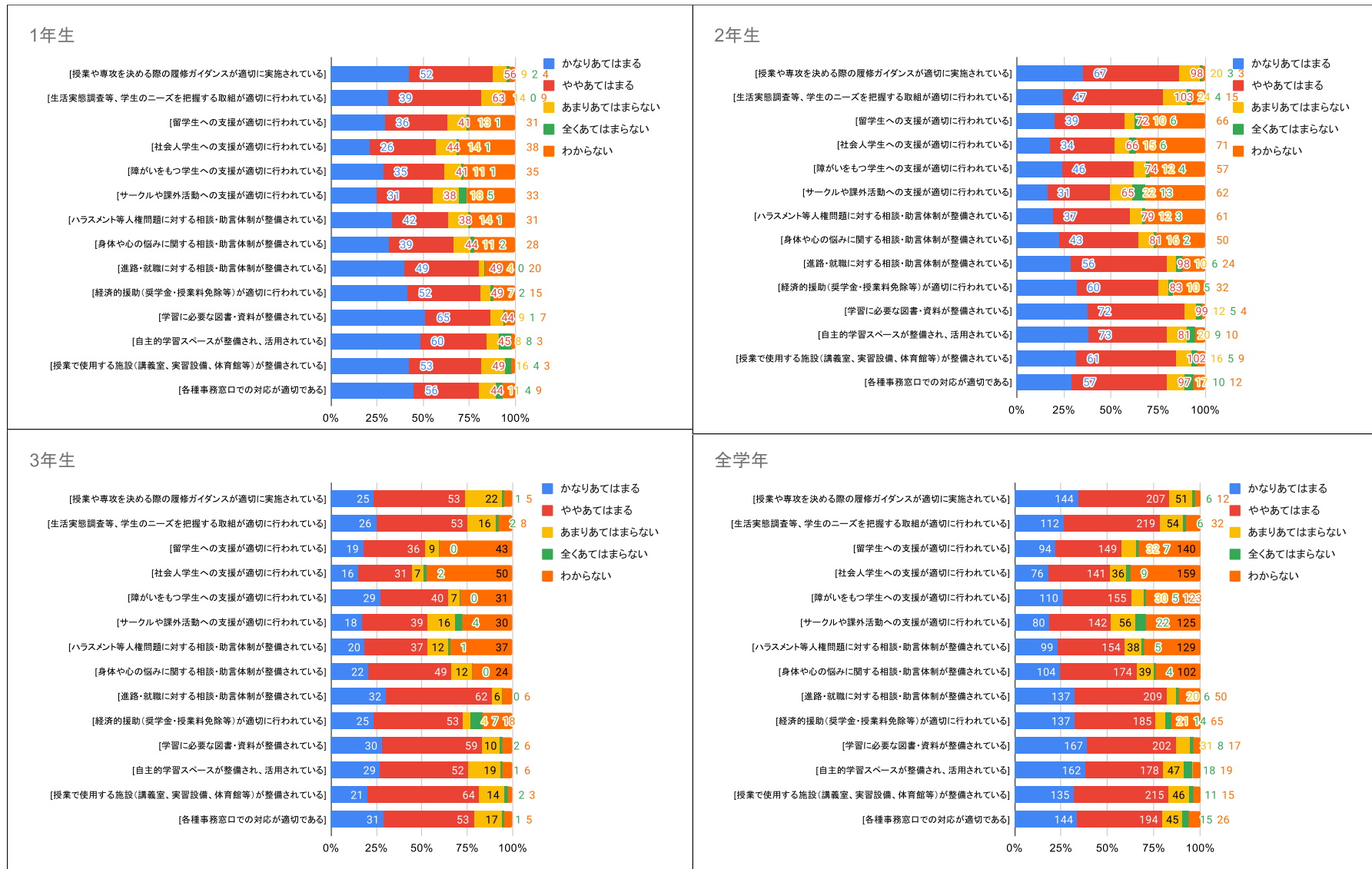
【他者と共に歩み、共に生きていける力】



2021 年度在学生 [1~3 年生・大学院 1 年] 学年末アンケート結果 (概要)

◆学生支援についてお聞きます。

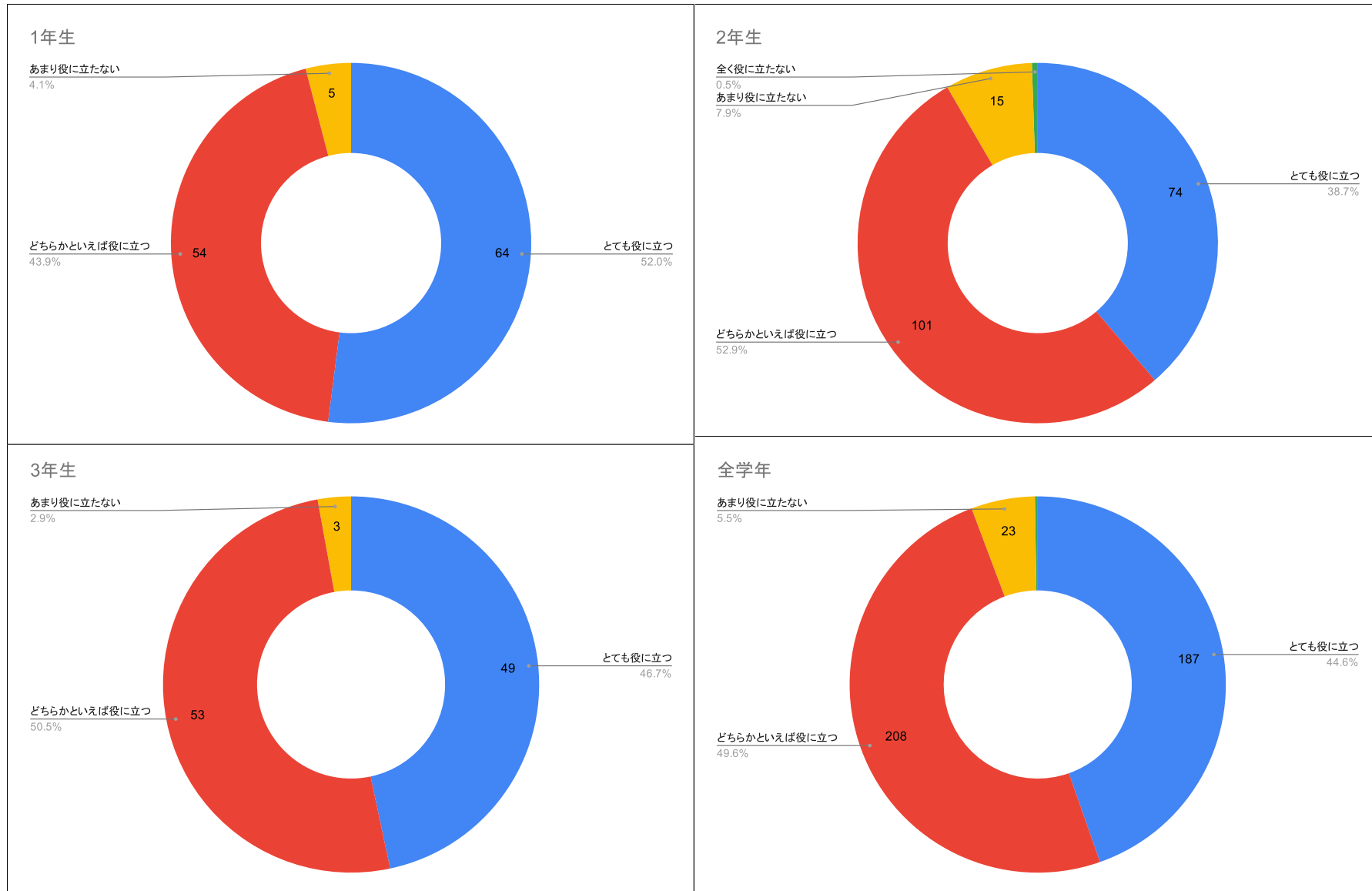
以下の項目についてどのくらいあてはまるか、4段階で評価してください。



2021 年度在学生[1~3 年生・大学院 1 年] 学年末アンケート結果(概要)

◆この1年で学んだことや経験について

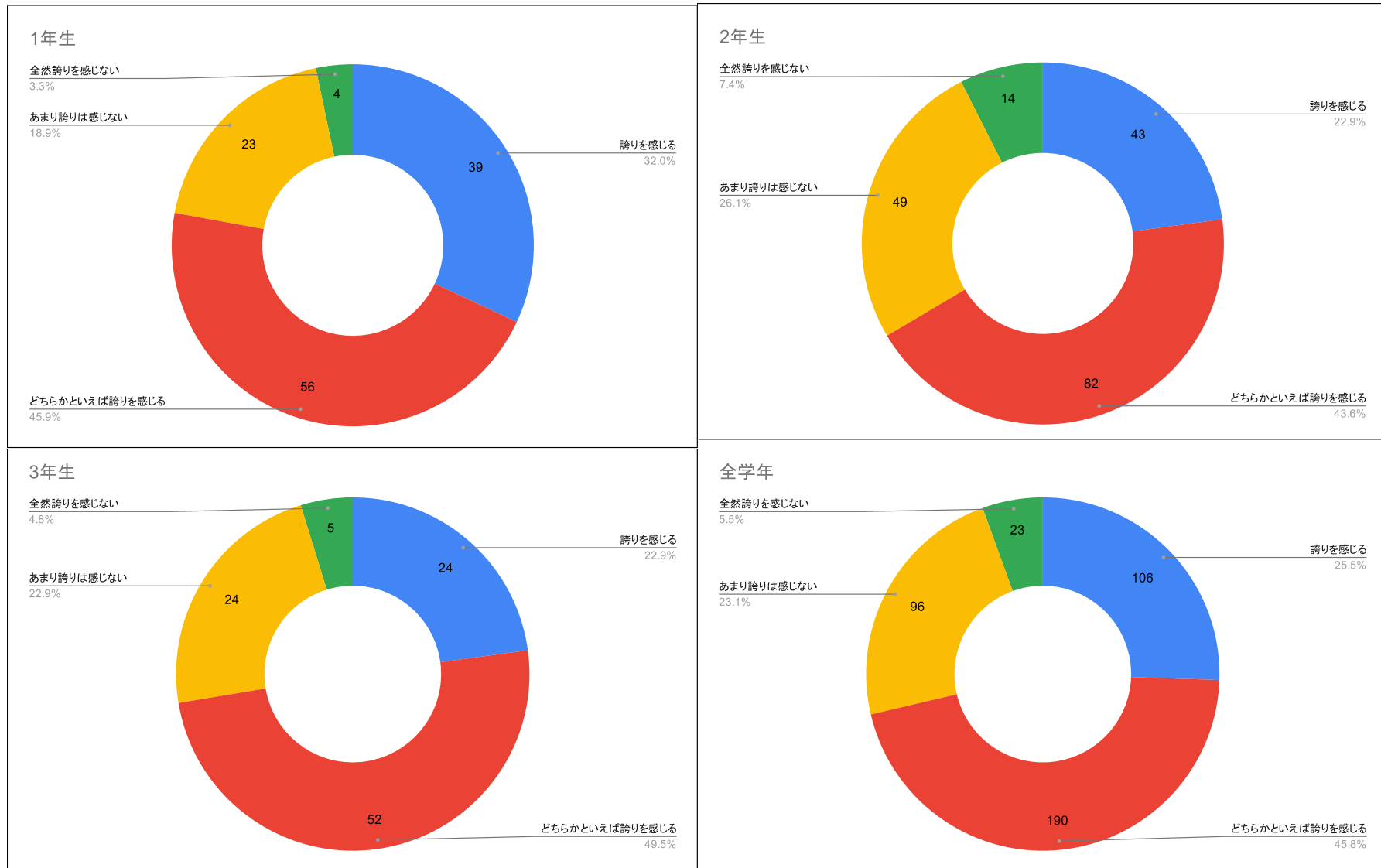
これからのあなたの大学生活・人生に役に立つと思いますか。



2021 年度在大学生[1~3 年生・大学院 1 年] 学年末アンケート結果(概要)

◆ 恵泉女学園大学に在学していることについて

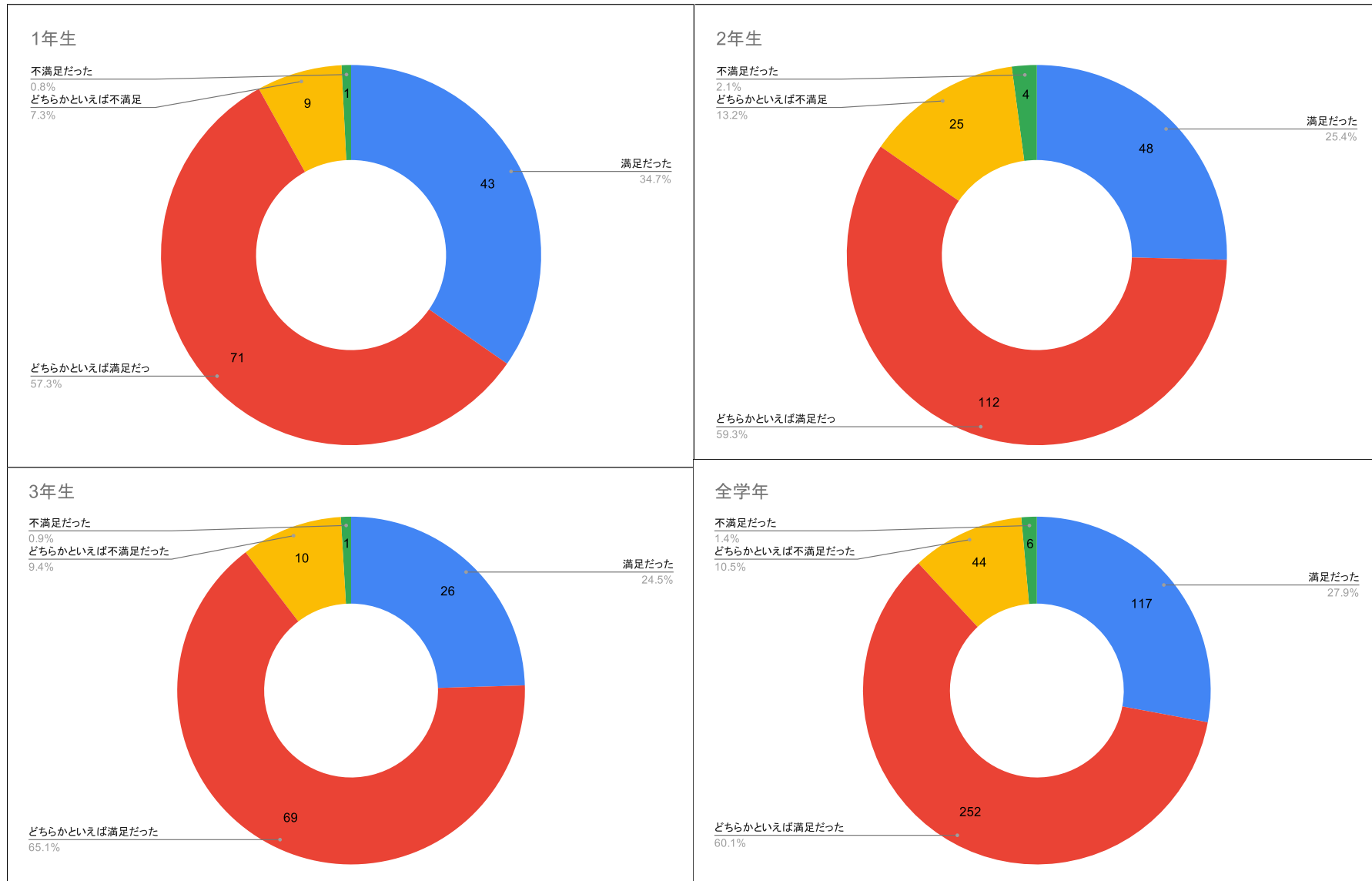
あなたは誇りを感じていますか



2021 年度在学生[1~3 年生・大学院 1 年] 学年末アンケート結果(概要)

◆今年1年全体の満足度について

全般的に満足していますか



2021 年度在学生[1~3 年生・大学院 1 年] 学年末アンケート結果(概要)

<過年度比較>

◆この1年で学んだことや経験について

これからのあなたの大学生活・人生に役に立つと思いますか。

とても役に立つ+どちらかといえば役に立つ

	2020年度	2021年度
1年生	95%	96%
2年生	94%	92%
3年生	98%	97%

◆今年1年全体の満足度について

全般的に満足していますか

満足だった+どちらかといえば満足だった

	2020年度	2021年度
1年生	74%	92%
2年生	68%	85%
3年生	75%	90%

◆恵泉女学園大学に在学していることについて

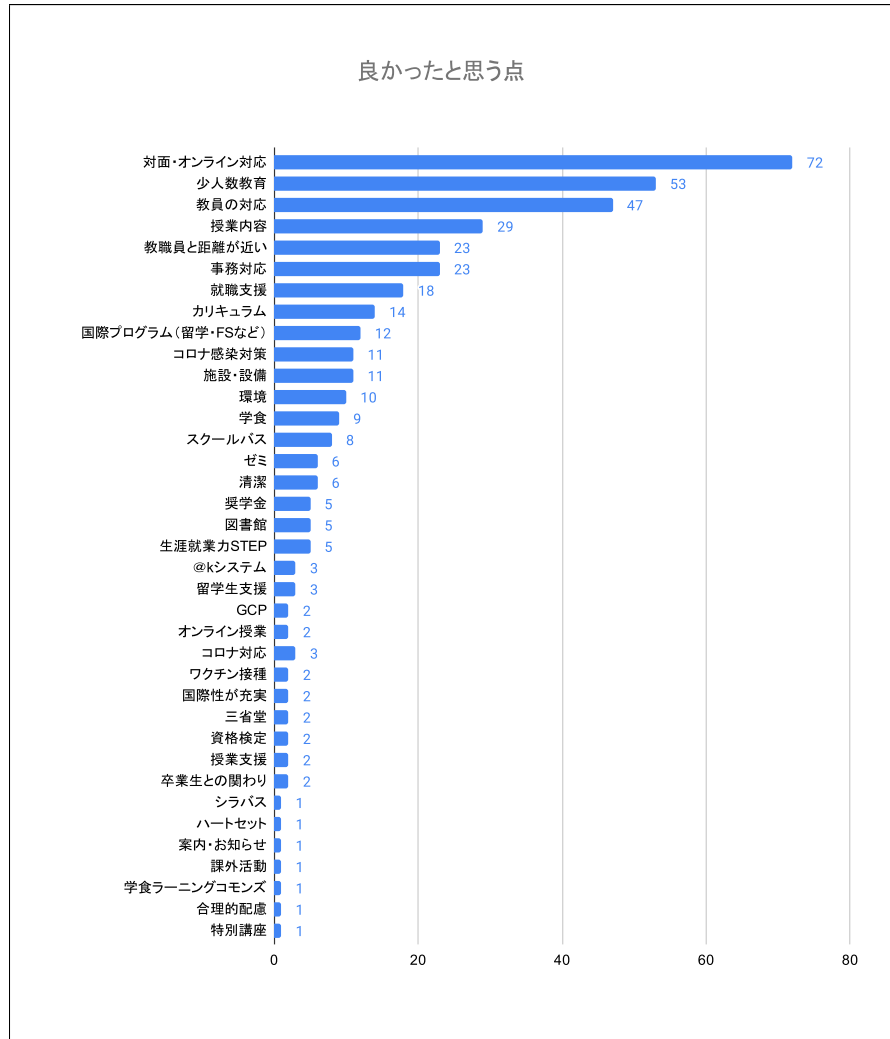
あなたは誇りを感じていますか

誇りを感じる+どちらかといえば誇りを感じる

	2020年度	2021年度
1年生	59%	78%
2年生	62%	67%
3年生	59%	72%

2021 年度在学生[1~3 年生・大学院 1 年] 学年末アンケート結果(概要)

◆この1年を終えるにあたり、本学について良かったと思う点を自由に書いてください。



◆この1年を終えるにあたり、本学について良くなかったと思う点を自由に書いてください。

